
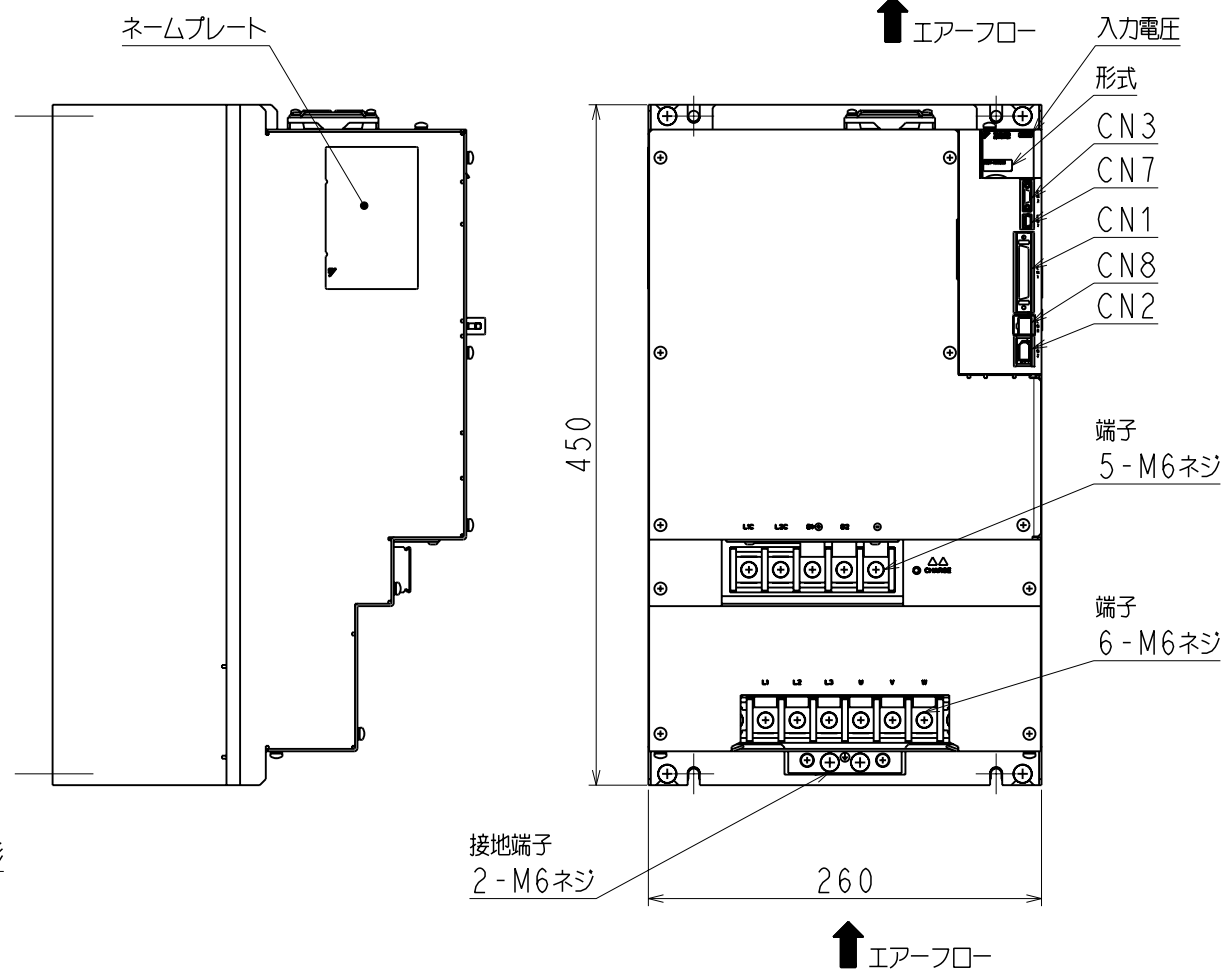


A  
B  
C  
D  
E  
F

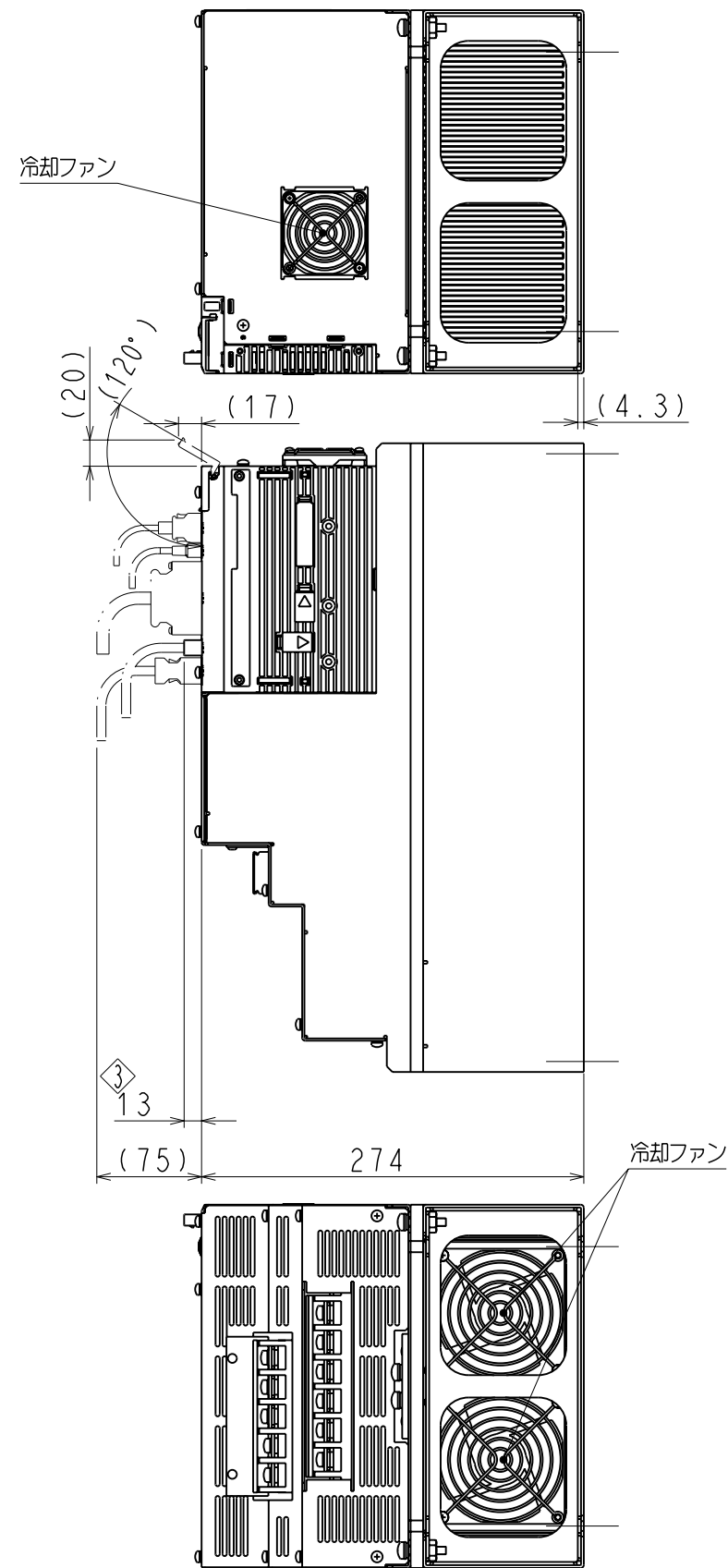


取付穴加工図



器具符号	形式	極数	メーカー
CN1	10250-52A2PL	50	住友スリーエム(株)
CN2	53984-0671	6	日本モレックス(株)
CN3	HDR-EC14LFDTN-SLE-PLUS	14	本多通信工業(株)
CN7	MNC23-5K5H00	5	ADVANCED-CONNECTEK INC.
CN8	1981080-1	8	タイコ エレクトロニクス アンパ(株)

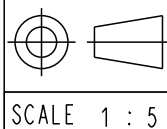
上記もしくは相当品を使用しています。



(注) 取付けはユーザーズマニュアルの取付け基準を参照ください。

概算質量: 21.3kg

REFERENCE ONLY



TITLE SERVOPACK 外形図  
SGDV-590/780A□□A\*  
(□□: 01, 05) (\*: オプション仕様)

DWG. NO.

900-027-584

REV.

1/2

3

SIZE A3

1

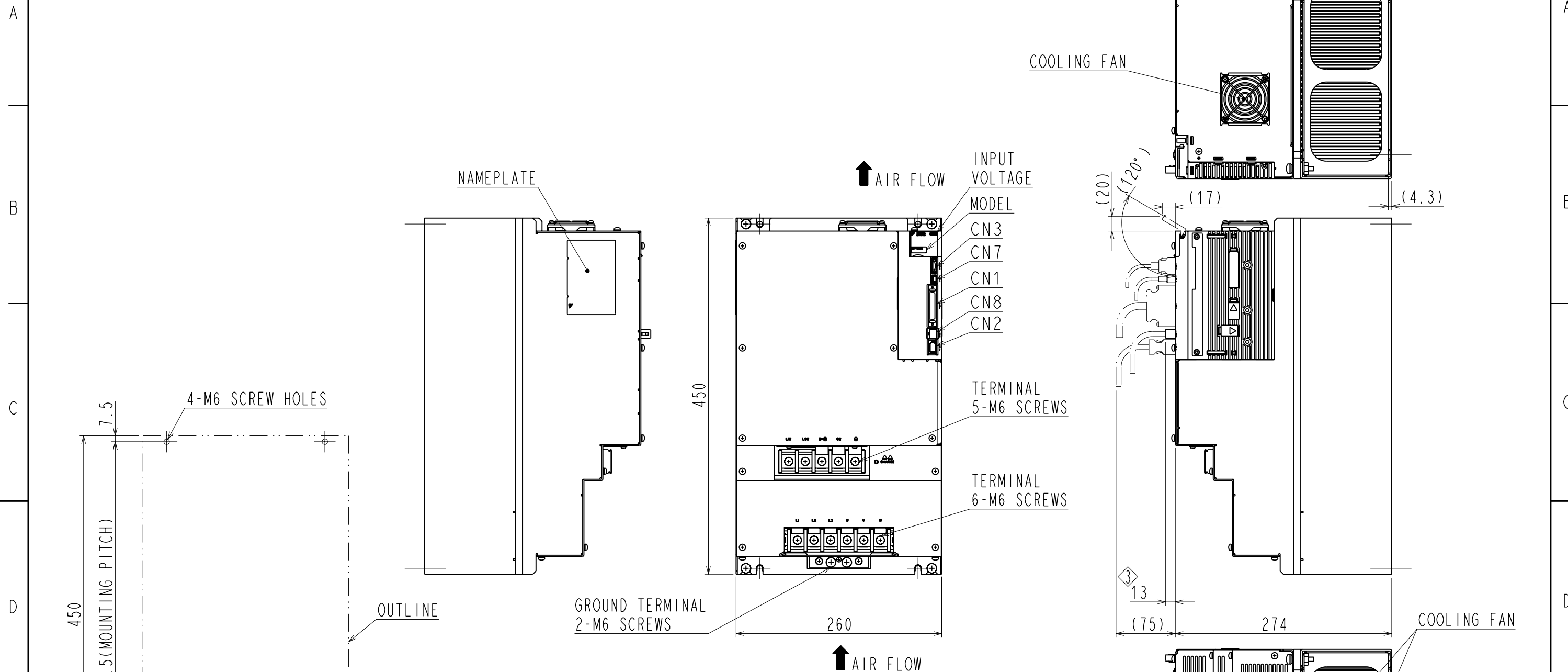
2

3

6

7

8



PART No.	MODEL	NUMBER OF CONTACTS	MANUFACTURER
CN1	10250-52A2PL	50	SUMITOMO 3M LIMITED
CN2	53984-0671	6	MOLEX JAPAN CO.,LTD.
CN3	HDR-EC14LFDTN-SLE-PLUS	14	HONDA TSUSHIN KOGYO CO.,LTD.
CN7	MNC23-5K5H00	5	ADVANCED-CONNECTEK INC.
CN8	1981080-1	8	Tyco Electronics AMP K.K.

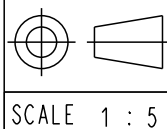
The above or the equivalent is used.

(NOTE) Refer to the USER'S MANUAL for a standard for installation.

APPROX. MASS: 21.3kg  
DIMENSION IN mm

MOUNTING HOLE DIAGRAM

REFERENCE ONLY



TITLE OUTLINE DRAWING OF SERVOPACK

SGDV-590/780A□□A\*  
(□□:01,05)(\*:OPTION CODE)

DWG. NO.

900-027-584

REV.

2/3

SIZE A3